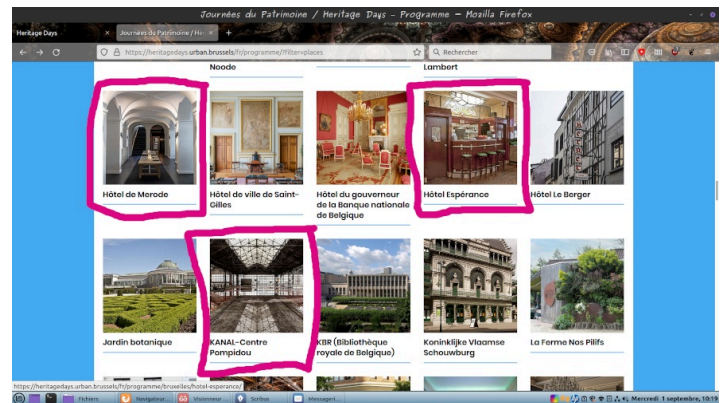


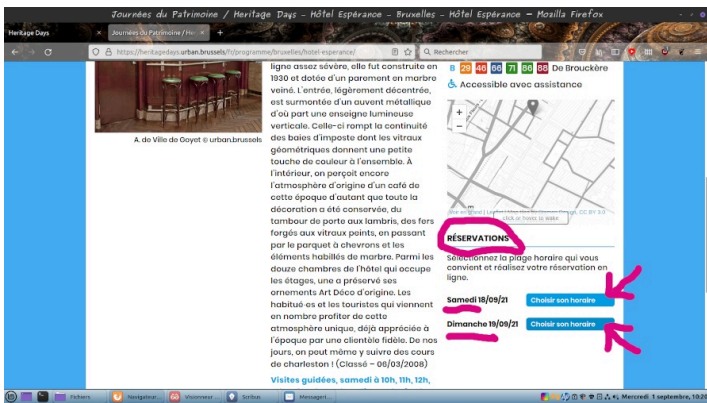
Comment réserver sa visite ? Tutoriel



1. Sur la page du programme officiel <https://heritagedays.urban.brussels/fr/programme/>, cliquer sur "lieu". Descendre jusqu'à la visite que vous voulez faire



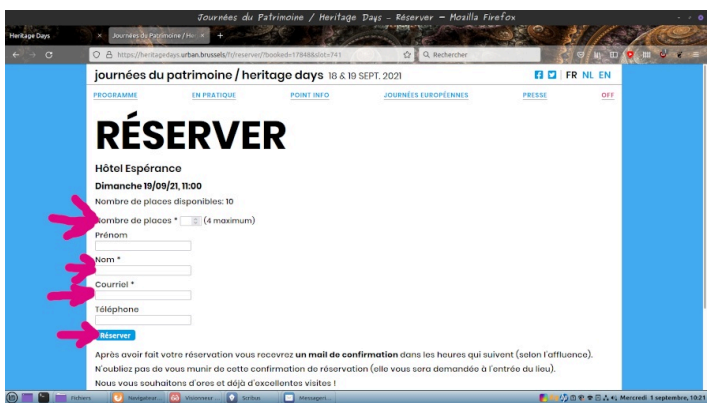
2. Cliquer sur le lieu que vous désirez visiter en langue des signes



3. En dessous de "Réservation", choisir entre samedi et dimanche



4. Dans le menu qui s'ouvre, vous sélectionnez l'heure. Les visites en langue des signes sont indiquées LSFB



5. Un formulaire apparaît. Indiquer combien de personnes viennent. Ecrire votre nom et votre e-mail. Cliquer sur "réserver"



Un message de confirmation apparaît. Il faut attendre quelques heures pour recevoir l'e-mail. Pour revenir au début et choisir une autre visite, en cliquant sur le petit "programme". Plus facile : cliquez sur le nom du lieu en bleu sur notre affiche. ;)